


Backlit Panel

BAC56145CA - 60 x 120 cm. - 60 W - 4000 K - UGR <19 / CRI > 80

DESCRIÇÃO

Backlit Panel é um dispositivo LED de ponta que se destaca por sua economia, eficiência de iluminação e confiabilidade ao longo do tempo. As fontes de LEDs localizadas na parte traseira do dispositivo emitem luz diretamente para baixo, obtendo o melhor desempenho sob condições térmicas ideais e prolongando a vida útil dos LEDs o máximo possível. A luz de fundo é usada como suporte em tetos suspensos modulares ou em combinação com soluções de sistemas modulares para instalação suspensa ou no teto. A luz de fundo também está disponível nas versões UGR <19.

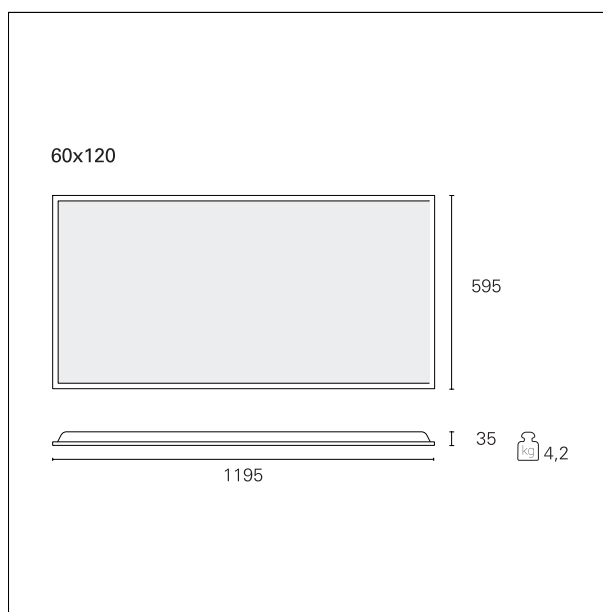


switch

Casambi

CARACTERÍSTICAS DOS PRODUTOS

Tipo de instalação	Painéis de luz
material	Extrusão de alumínio
Cor	Blanco
Potência	60 W
lumen output - emissão total:	5080 lm
Desempenho luminoso	85 lm/W
dimensões	60 x 120 cm.
peso líquido	4,2 kg.



CARACTERÍSTICAS ELÉTRICAS

Alimentando	220÷240 V
driver	Casambi
classe de isolamento	Clase II

CARACTERÍSTICAS MECÂNICAS

IP produto	IP20
IK	IK03

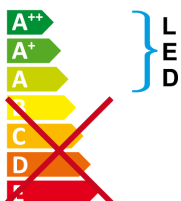
Backlit Panel

BAC56145CA - 60 x 120 cm. - 60 W - 4000 K - UGR <19 / CRI > 80

CLASSIFICAÇÃO ENERGÉTICA:



Incorpora lâmpadas LED.



As lâmpadas não podem ser substituídas.

CARACTERÍSTICAS FONTE

tipo de fonte LED:	SMD Led
Lifetime	L80 / B20 - 50.000 h.
Temperatura de cor	4000 K
CRI	CRI > 80

CARACTERÍSTICAS DRIVER

driver	Casambi
--------	----------------

CARACTERÍSTICAS LUMINOTÉCNICAS

ângulo do feixe - direta	90°
UGR	< 19

FOTOMÉTRICA

Backlit Panel

BAC56145CA - 60 x 120 cm. - 60 W - 4000 K - UGR <19 / CRI > 80

